



**Pasaporte al Éxito – ¡Disfrutando y Aprendiendo Durante el Verano!**

**Sign up today! ¡Regístrese hoy!**

Register and submit your passport for the opportunity to win prizes! ¡Regístre y presente su pasaporte para la oportunidad de ganar premios!

[www.familiesinschools.org/passport-to-success](http://www.familiesinschools.org/passport-to-success)

Families In Schools – Passport to Success • 1545 Wilshire Blvd., Suite 700 • Los Angeles, California 90017 • (888) 766-2242



**Passport to Success** is a campaign of Families In Schools. Our mission is to involve parents and communities in their children's education to achieve life long success.



**Pasaporte al Éxito** es una campaña de Families In Schools. La misión de Families In Schools es involucrar a los padres y las comunidades en la educación de sus hijos para lograr el éxito de toda la vida.

### Sponsors



### Community Partners

LOS ANGELES  
PUBLIC LIBRARY



**Sign up today! ¡Regístrese hoy!**

Register and submit your passport for the opportunity to win prizes! ¡Regístre y presente su pasaporte para la oportunidad de ganar premios!

[www.familiesinschools.org/passport-to-success](http://www.familiesinschools.org/passport-to-success)

Families In Schools – Passport to Success • 1545 Wilshire Blvd., Suite 700 • Los Angeles, California 90017 • (888) 766-2242



# Bienvenidos a Pasaporte al Éxito

## ¡Disfrutando y Aprendiendo Durante el Verano!

Todos los niños/jóvenes tienen pérdidas de aprendizaje durante el verano especialmente cuando no están involucrados en actividades educacionales. *Pasaporte al Éxito – ¡Disfrutando y Aprendiendo Durante el Verano!* ayuda a las familias explorar actividades de aprendizaje gratis y de bajo costo durante todo el verano. Use este pasaporte y la guía de recursos adjunta para apoyar el aprendizaje de su hijo en bibliotecas, museos y eventos culturales. Registre su pasaporte hoy para ganar premios que apoyan el aprendizaje de su hijo y su éxito en la escuela. ¡Aprenda y explore!



### ¿Cómo puede participar su familia?

**1** ¡Registre su pasaporte hoy para tener la oportunidad de ganar premios! Regístrese en [www.familiesinschools.org/passport-to-success](http://www.familiesinschools.org/passport-to-success) o llame al (888) 766-2242. Una vez registrado, su familia será elegible para ganar premios. También recibirá consejos semanales a través de correos electrónicos o mensajes de texto de como apoyar el aprendizaje de su hijo este verano.

**2** Del 18 de junio al 2 de septiembre del 2016, haga el aprendizaje de verano divertido visitando a museos o eventos gratis o de bajo costo que figuran en la Guía de Recursos de Pasaporte al Éxito. En cada sitio asegúrese obtener una estampa en su pasaporte para anotar su visita.

**3** En septiembre entregue su pasaporte con las estampas coleccionadas durante el verano a la escuela de su hijo o directamente a Families In Schools. Las familias participantes podrán ganar premios tales como pases a parques de atracciones, materiales educativos para la computadora, libros de niños y juegos educativos.



**¡Regístre su pasaporte hoy para la oportunidad de ganar premios!**

Para registrarse, visite [www.familiesinschools.org/passport-to-success](http://www.familiesinschools.org/passport-to-success) o llame al 1-888-766-2242.





# Welcome to Passport to Success

## Making Summer Learning Fun!

All young people experience learning losses when they do not engage in educational activities during the summer. *Passport to Success – Making Summer Learning Fun!* helps families explore free and low-cost learning activities throughout the summer. Use this passport and the accompanying Family Resource Guide to support your child's learning at libraries, museums, and cultural events. Register your passport today to win prizes and help them be successful in school.



## How Can Your Family Participate?

**1** Register your Passport to Success family kit online at [www.familiesinschools.org/passport-to-success](http://www.familiesinschools.org/passport-to-success) or call (888) 766-2242. Once registered, your family will be eligible to win prizes. Also, you will receive weekly tips through email or text message on how to support your child's learning this summer.

**2** From June 18 – September 2, 2016, make summer learning fun by visiting free and low-cost museums and events listed in your Passport to Success Resource Guide. At each Passport to Success location, be sure to have your passport stamped.

**3** In September, submit your stamped passport to your child's school or directly to Families In Schools. Participating families will be eligible to win prizes such as amusement park passes, computer learning tools, children's books, and educational games.



**Register your passport today for the opportunity to win prizes!**  
To register, visit [www.familiesinschools.org/passport-to-success](http://www.familiesinschools.org/passport-to-success) or call 1-888-766-2242.



## How can parents support their child's summer learning?



## ¿Cómo pueden los padres apoyar el aprendizaje de los niños en el verano?

**Read Together.** Set a time to read every day as a family. Receive the opportunity to win prizes by registering your passport at [www.familiesinschools.org/passport-to-success](http://www.familiesinschools.org/passport-to-success) or by calling (888) 766-2242.

**Get Moving.** Power down the TV and electronic games. Plan physical activities that contribute to healthy development for your family.

**Eat Healthy.** Practice healthy eating habits to keep your child's body and mind strong.

**Play Games.** There are many great educational games that teach problem solving, math, and money skills your children will need to succeed in the "real world."

**Give Back.** Volunteer with your child in your community. Cleaning up a local park or collecting supplies for an animal shelter builds compassion for others as well as community pride.

**Learn Together.** Review materials with your child from the last school year to understand what they learned and what skills they need to strengthen.

**Get Ready.** Prepare for the next school year by talking with teachers at that grade level. Many schools prepare summer packets of activities highlighting math and reading skills for the next grade level.

**Leyendo Juntos.** Dedique tiempo para leer cada día con su familia. Tenga la oportunidad de ganar premios como libros al registrar su pasaporte en [www.familiesinschools.org/passport-to-success](http://www.familiesinschools.org/passport-to-success) o llame al 1-888-766-2242.

**Siendo activos.** Apague el televisor y los juegos electrónicos. Organice actividades físicas que contribuyan al sano desarrollo de su familia.

**Comiendo saludable.** Practique buenos hábitos nutricionales para mantener el cuerpo y la mente de su hijo fuerte y saludable.


**Jugando juegos.** Hay muchos juegos educativos que ayudan a desarrollar las habilidades en resolver problemas, matemáticas, y como manejar el dinero. Cuyas habilidades son necesarias para tener éxito en el "mundo real."

**Contribuyendo en la comunidad.** Sea voluntario con su hijo en su comunidad. El ayudar a limpiar un parque local o recaudar materiales para un refugio de animales genera compasión por los demás y orgullo en la comunidad.

**Aprendiendo juntos.** Revise con su hijo/a el trabajo académico del último año escolar para saber lo que ellos/ellas aprendieron y las habilidades que necesitan mejorar.

**Preparándose.** Prepárese para el próximo año escolar y hable con maestros de ese grado. Muchas escuelas preparan paquetes de verano con actividades de matemáticas y lectura para el siguiente grado escolar.

Paste your photo here or draw a picture of yourself.  
*Ponga su foto aquí o haga un dibujo de sí mismo.*



My name is/  
Me llamo: \_\_\_\_\_

Grade/Grado: \_\_\_\_\_

School/Escuela: \_\_\_\_\_

Parent's name(s)/  
Nombres de los padres: \_\_\_\_\_

Address/Dirección: \_\_\_\_\_

City/Ciudad: \_\_\_\_\_

Zip code/Código postal: \_\_\_\_\_

Phone number/  
Número de teléfono: \_\_\_\_\_

Email/  
Correo electrónico: \_\_\_\_\_

**TOTAL STAMPS/  
TOTAL DE ESTAMPAS:** \_\_\_\_\_

# My Summer Learning Adventure

Take a moment to plan your summer learning adventures as a family. Schedule which museums and events you would like to visit each week. Look in the *Passport to Success Family Resource Guide* for special activities and days that museums have free admission.

June

---

---

---

July

---

---

---

August

---

---

---

September

---

---

---

# My goal for the summer

By the end of the summer, I hope to visit/experience the following:

---

---

---

---

---

---



I plan to visit \_\_\_\_\_ (#) of museums.

I plan to visit \_\_\_\_\_ (#) of parks.

I plan to visit \_\_\_\_\_ (#) libraries.

I plan to visit \_\_\_\_\_ (#) free concerts.

I plan to participate in \_\_\_\_\_ (#) health and wellness activities (like hiking, biking, etc.)

I plan to have \_\_\_\_\_ (#) fun experiences.

## Mis Aventuras de Aprendizaje de Verano

Tóme un momento para organizar aventuras de aprendizaje con su familia durante el verano. Planee un horario para ir a los museos y eventos que les gustaría visitar cada semana. Use *la Guía de Recursos de Pasaporte al Éxito* para ver si hay actividades especiales o días que los museos tienen entrada gratuita.

junio:

---

---

---

julio

---

---

---

agosto

---

---

---

septiembre

---

---

---

## Mi metas para este verano

Al final del verano, mi familia espera:

---

---

---

---

---

---



Visitar \_\_\_\_\_ (número) museos.

Visitar \_\_\_\_\_ (número) parques.

Visitar \_\_\_\_\_ (número) bibliotecas.

Participar en \_\_\_\_\_ (número) conciertos gratis.

Participar en \_\_\_\_\_ actividades que apoyan mi salud (como deportes, trekking, etc).

Tener \_\_\_\_\_ (número) experiencias divertidas.





## Participate on your phone!



APPLE



ANDROID


- Participate in our [www.facebook.com/familiesinschools](http://www.facebook.com/familiesinschools) weekly challenges, for the opportunity to win prizes.
- Download the Families In Schools app! Use the app to find summer learning locations, sign-up for summer learning tips, and engage with Families In Schools by checking in at each site.
- When you go to Passport to Success sites, “check-in” with the QR scanner at [www.familiesinschools.org/app](http://www.familiesinschools.org/app) so that we can track how many places your family has gone for an opportunity to win a prize. The person that visits the most challenge sites will win a prize at the end of the campaign.



## ¡Participe por su teléfono celular!

- Participe en nuestros concursos semanales que aparecen en nuestra página de [www.facebook.com/familiesinschools](http://www.facebook.com/familiesinschools) y tendrá la oportunidad de ganar premios.
- Descarge la aplicación móvil de Families In Schools, use la aplicación para buscar lugares educativos durante el verano, recibir consejos de aprendizajes, y poder registrar sus visitas.
- Acuda a los lugares educativos de su paquete familiar y registre su visita usando el código QR [www.familiesinschools.org/app](http://www.familiesinschools.org/app). De esta manera podemos saber cuántas veces ha visitado estos lugares. La familia que tenga el mayor número de visitas ganará un premio al final de la campaña.






Place/Lugar : \_\_\_\_\_

Date/Fecha: \_\_\_\_\_

Our Rating/Nuestra Calificación: ☆☆☆☆☆



Place/Lugar : \_\_\_\_\_

Date/Fecha: \_\_\_\_\_

Our Rating/Nuestra Calificación: ☆☆☆☆☆

Place/Lugar : \_\_\_\_\_

\_\_\_\_\_

\_\_\_\_\_

\_\_\_\_\_

Date/Fecha: \_\_\_\_\_

Our Rating/Nuestra Calificación:

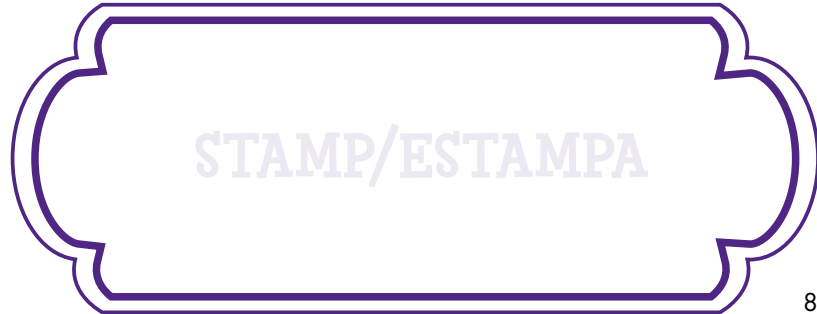
☆☆☆☆☆




Place/Lugar : \_\_\_\_\_

Date/Fecha: \_\_\_\_\_

Our Rating/Nuestra Calificación: ☆☆☆☆☆





Place/Lugar : \_\_\_\_\_


\_\_\_\_\_

\_\_\_\_\_

\_\_\_\_\_

Date/ Fecha: \_\_\_\_\_

Our Rating/Nuestra Calificación:



Place/Lugar : \_\_\_\_\_

Date/ Fecha: \_\_\_\_\_

Our Rating/Nuestra Calificación: ☆☆☆☆☆



Place/Lugar : \_\_\_\_\_

Date/ Fecha: \_\_\_\_\_

Our Rating/Nuestra Calificación: ☆☆☆☆☆



Place/Lugar : \_\_\_\_\_


\_\_\_\_\_

\_\_\_\_\_

\_\_\_\_\_

Date/ Fecha: \_\_\_\_\_

Our Rating/Nuestra Calificación:



Our favorite thing about this adventure was:

*Lo que más nos gustó de esta aventura fue:*

---

---

---

---

---

---

---

---

---

---

---

---

Our Rating/*Nuestra Calificación:* ☆☆☆☆☆

## Head to the library.

It's a great, free resource. Check out books that interest your child. Participate in free library summer programs and make time to read every day for twenty minutes.



## Visite la biblioteca.

Es un magnífico recurso y es gratis. Escoja libros que le interesen a su niño/a. Participe en los programas gratis que ofrece la biblioteca en el verano y lea 20 minutos todos los días.



## 10 TIPS For Reading Aloud To Your Child

Reading to your child twenty minutes everyday helps your child become more successful in school.



### Choose a Place

Choose a special place in your house to read everyday.



### Read Together

Have your child sit beside you and hold the book so your child can see the pictures.



### Introduce the Author

Every time you begin a story, show your child the cover of the book and share the name of the author and the illustrator.



### Read at a Paced Speed

Be sure not to read too slowly or rush through the book. Pace your reading.



### Change Your Voice

Change your voice to deeper and higher tones to fit what is going on in the story. Try various voices for different characters.



### Talk About Pictures

Discuss the pictures in the story with your child as you read. Ask your child what they think is happening in the illustration.



### Ask Questions

Ask your child open-ended or predictive questions about the story such as, "What do you think will happen next?"



### Build New Vocabulary

Use pictures in the books to help explain what a word means and introduce new vocabulary to your child.



### Draw a Picture

After reading the story, you can continue the story sharing experience by having your child draw a picture about the story.



### Have Fun!

Reading should be a fun experience. Be sure to laugh along with your child as you experience the magical joy of reading together.

# 10 IDEAS prácticas para leerle a sus hijo/as en voz alta

El leerle a su hijo/a 20 minutos cada día le ayudará a tener más éxito en la escuela.



## Escoger un lugar

Escoja un lugar en su casa para leer diariamente.



## Leer juntos

Siente a su hijo/a a su lado y ponga el libro de tal forma que pueda ver los dibujos.



## Introduzca al autor

Cada vez que comience a leer un cuento, muéstrela a su hijo/a la portada del libro y mencione el nombre del autor y del ilustrador.



## Lea pausadamente

Ponga atención de no leer muy lento o muy de prisa. Lea a buen ritmo.



## Cambie su tono de voz

Cambie su tono de voz según lo que pase en el cuento. Use diferentes tonos para cada personajes.



## Hable acerca de las fotos o dibujos

Converse con su hijo/a acerca de las fotos o dibujos. Pregúntele a su hijo qué piensa que está ocurriendo en la ilustración.



## Haga preguntas

Haga preguntas de respuestas abiertas o predictivas acerca del cuento o historia, como por ejemplo "¿Qué crees que pasará después?"



## Aprenda vocabulario nuevo

Use las ilustraciones en el libro para que le ayuden a explicar el significado de las palabras y para aumentar el nuevo vocabulario de su hijo/a.




## Haga dibujos

Después de leer el cuento, invite a su hijo/a que haga un dibujo acerca de la historia.



## ¡Diviértanse!

Leer debe ser una actividad divertida. Disfrute y ría con su hijo/a al experimentar la alegría mágica de leer juntos.



Place/Lugar : \_\_\_\_\_

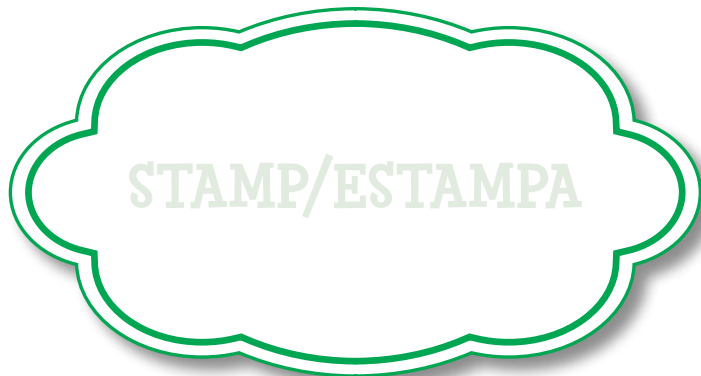
\_\_\_\_\_

\_\_\_\_\_

\_\_\_\_\_

Date/Fecha: \_\_\_\_\_

Our Rating/Nuestra Calificación:



Place/Lugar : \_\_\_\_\_

Date/Fecha: \_\_\_\_\_

Our Rating/Nuestra Calificación: ☆☆☆☆☆

Place/Lugar : \_\_\_\_\_

Date/Fecha: \_\_\_\_\_

Our Rating/Nuestra Calificación: ☆☆☆☆☆



Place/Lugar : \_\_\_\_\_


\_\_\_\_\_


\_\_\_\_\_

\_\_\_\_\_

Date/Fecha: \_\_\_\_\_

Our Rating/Nuestra Calificación:






Place/Lugar : \_\_\_\_\_

Date/Fecha: \_\_\_\_\_

Our Rating/Nuestra Calificación: ☆☆☆☆☆



Place/Lugar : \_\_\_\_\_

Date/Fecha: \_\_\_\_\_

Our Rating/Nuestra Calificación: ☆☆☆☆☆

Place/Lugar : \_\_\_\_\_

\_\_\_\_\_

\_\_\_\_\_

\_\_\_\_\_

Date/Fecha: \_\_\_\_\_


Our Rating/Nuestra Calificación:




Place/Lugar : \_\_\_\_\_

Date/Fecha: \_\_\_\_\_

Our Rating/Nuestra Calificación: ☆☆☆☆☆







Place/Lugar : \_\_\_\_\_

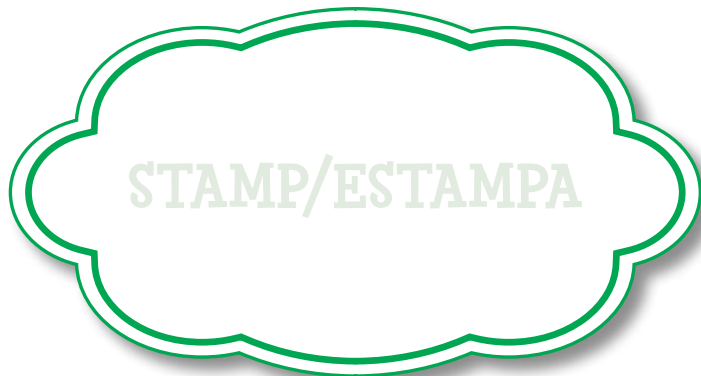
\_\_\_\_\_

\_\_\_\_\_

\_\_\_\_\_

Date/Fecha: \_\_\_\_\_

Our Rating/Nuestra Calificación:



Place/Lugar : \_\_\_\_\_

Date/Fecha: \_\_\_\_\_

Our Rating/Nuestra Calificación: ☆☆☆☆☆

Place/Lugar : \_\_\_\_\_

Date/Fecha: \_\_\_\_\_

Our Rating/Nuestra Calificación: ☆☆☆☆☆



Place/Lugar : \_\_\_\_\_


\_\_\_\_\_


\_\_\_\_\_

\_\_\_\_\_

Date/Fecha: \_\_\_\_\_

Our Rating/Nuestra Calificación:






Place/Lugar : \_\_\_\_\_

Date/Fecha: \_\_\_\_\_

Our Rating/Nuestra Calificación: ☆☆☆☆☆



Place/Lugar : \_\_\_\_\_

Date/Fecha: \_\_\_\_\_

Our Rating/Nuestra Calificación: ☆☆☆☆☆

Place/Lugar : \_\_\_\_\_

\_\_\_\_\_

\_\_\_\_\_

\_\_\_\_\_

Date/Fecha: \_\_\_\_\_

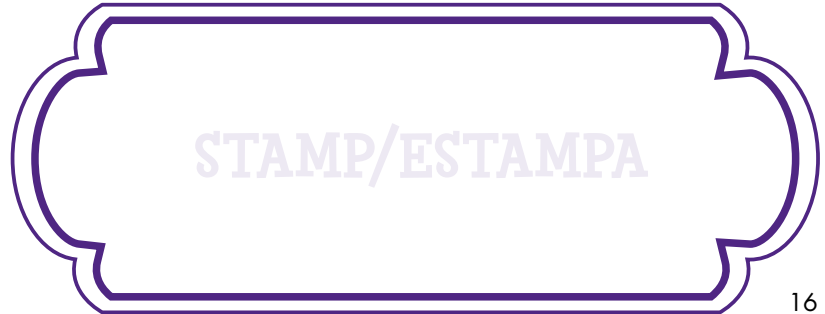

Our Rating/Nuestra Calificación:



Place/Lugar : \_\_\_\_\_

Date/Fecha: \_\_\_\_\_

Our Rating/Nuestra Calificación: ☆☆☆☆☆





I just read a book! ¡Acabo de leer un libro!

Title/Título: \_\_\_\_\_

Why I liked this book/Por qué me gustó este libro: \_\_\_\_\_

---

---

---

---

---

What I learned from this book/Lo que aprendí en este libro: \_\_\_\_\_

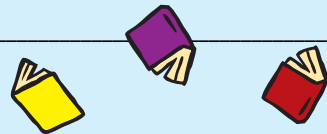
---


---

---

---

Our Rating/Nuestra Calificación:





Place/Lugar : \_\_\_\_\_

\_\_\_\_\_  
\_\_\_\_\_  
\_\_\_\_\_

Date/Fecha: \_\_\_\_\_

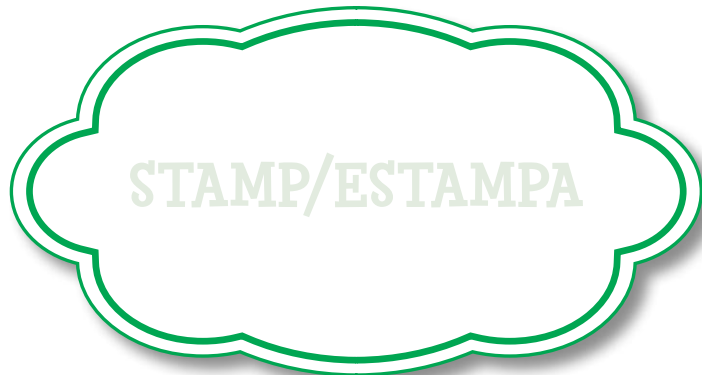
Our Rating/Nuestra Calificación:



Place/Lugar : \_\_\_\_\_

Date/Fecha: \_\_\_\_\_

Our Rating/Nuestra Calificación: ☆☆☆☆☆



Place/Lugar : \_\_\_\_\_

Date/Fecha: \_\_\_\_\_


Our Rating/Nuestra Calificación: ☆☆☆☆☆

Place/Lugar : \_\_\_\_\_

\_\_\_\_\_  
\_\_\_\_\_  
\_\_\_\_\_

Date/Fecha: \_\_\_\_\_

Our Rating/Nuestra Calificación:





My favorite summer adventure with my family was:  
Mi aventura favorita del verano con mi familia fue:

Place/Lugar: \_\_\_\_\_

Why I liked this place/Por qué me gustó este lugar: \_\_\_\_\_

\_\_\_\_\_

\_\_\_\_\_

\_\_\_\_\_

What I learned there/Lo que aprendí allí: \_\_\_\_\_

\_\_\_\_\_

\_\_\_\_\_

\_\_\_\_\_

Our Rating/Nuestra Calificación: ★ ★ ★ ★ ★



## Deadline to submit is September 2, 2016

## Fecha de entrega es el 2 de septiembre del 2016

**Student's Name/Nombre del Estudiante:** \_\_\_\_\_ **Grade/Grado:** \_\_\_\_\_

**Parent's Name/Nombre del Padre:** \_\_\_\_\_ **Email/Correo electronico:** \_\_\_\_\_

**Address/Domicilio:** \_\_\_\_\_ **Telephone/Teléfono:** \_\_\_\_\_

**City/Ciudad:** \_\_\_\_\_ **State/Estado:** \_\_\_\_\_ **Zip Code/Código Postal:** \_\_\_\_\_

**School/Escuela:** \_\_\_\_\_

### Number of visits:

- |  |   |   |
|--|---|---|
| <input type="checkbox"/> Banning Museum                            | <input type="checkbox"/> LA Plaza de Cultura y Artes          | <input type="checkbox"/> Pasadena Museum of History                 |
| <input type="checkbox"/> Cabrillo Marine Aquarium                  | <input type="checkbox"/> Levitt Pavilion, Greater Los Angeles | <input type="checkbox"/> Riverside Metropolitan Museum              |
| <input type="checkbox"/> California African American Museum        | <input type="checkbox"/> Levitt Pavilion, Pasadena            | <input type="checkbox"/> Riverside Public Library – Eastside Branch |
| <input type="checkbox"/> Chinese American Museum                   | <input type="checkbox"/> Los Angeles County Museum of Art     | <input type="checkbox"/> SEA Lab                                    |
| <input type="checkbox"/> Columbia Memorial Space Center            | <input type="checkbox"/> Los Angeles Maritime Museum          | <input type="checkbox"/> Seeds of Hope, Grub Club                   |
| <input type="checkbox"/> El Pueblo Historical Monument             | <input type="checkbox"/> Los Angeles Public Library           | <input type="checkbox"/> Skirball Cultural Center                   |
| <input type="checkbox"/> Flight Path Learning Center and Museum    | <input type="checkbox"/> Moreno Valley Public Library         | <input type="checkbox"/> The Getty Center                           |
| <input type="checkbox"/> Hammer Museum                             | <input type="checkbox"/> Museum of Latin American Art         | <input type="checkbox"/> The Getty Villa                            |
| <input type="checkbox"/> Heal the Bay – Santa Monica Pier Aquarium | <input type="checkbox"/> Orange Empire Railway Museum         | <input type="checkbox"/> The Music Center: Dance DTLA               |
| <input type="checkbox"/> Japanese American National Museum         | <input type="checkbox"/> Pacific Battleship Center - USS Iowa | <input type="checkbox"/> Travel Town Museum                         |
| <input type="checkbox"/> Jurupa Mountains Discovery Center         | <input type="checkbox"/> Pasadena Museum of California Art    | <input type="checkbox"/> Watts Towers Arts Center Campus            |
|  |   | <input type="checkbox"/> Zimmer Children's Museum                   |

**TOTAL number of visits to all locations/Numero total de visitas:** \_\_\_\_\_

By submitting your Summer Learning Log, you acknowledge all information is true. To qualify for prizes, please complete this form. Passports may be requested to verify stamps. Submit this form to your child's school or mail it to Families In Schools. *Al entregar su Registro de Aprendizaje de Verano usted reconoce toda información presentada es verdadera. Para ser elegible de ganar premios, complete esta forma. Pasaportes pueden ser solicitados para verificar estampas. Entregue esta forma a la escuela de su hijo/a o envíelo por correo a Families In Schools.*

## My Passport to Success Experience

To what extent do you **agree/disagree** that your participation in this campaign helped you in the following possible ways? Please check one box for each of the following questions.

<i>Did participating in Passport to Success...</i>	Strongly Agree	Agree	Disagree	Strongly Disagree
1. Introduce your family to different learning opportunities and experiences.	<input type="checkbox"/>	<input type="checkbox"/>	<input type="checkbox"/>	<input type="checkbox"/>
2. Help your child be more engaged in learning.	<input type="checkbox"/>	<input type="checkbox"/>	<input type="checkbox"/>	<input type="checkbox"/>
3. Help your child be ready for school in the fall.	<input type="checkbox"/>	<input type="checkbox"/>	<input type="checkbox"/>	<input type="checkbox"/>
4. Help your family gain more strategies on how to use community resources.	<input type="checkbox"/>	<input type="checkbox"/>	<input type="checkbox"/>	<input type="checkbox"/>

## Mi experiencia en Pasaporte al Éxito

Comparta si está de acuerdo o desacuerdo que su participación en esta campaña lo/la ayudo de estas maneras, favor the marcar la respuesta apropiada:

<i>Su participación en Pasaporte al Éxito lo/la...</i>	Muy de acuerdo	De acuerdo	Desacuerdo	Muy en desacuerdo
1. Introdujo a su familia a diferentes oportunidades y experiencias de aprendizaje.	<input type="checkbox"/>	<input type="checkbox"/>	<input type="checkbox"/>	<input type="checkbox"/>
2. Ayudó a su hijo/a a involucrarse en el aprendizaje.	<input type="checkbox"/>	<input type="checkbox"/>	<input type="checkbox"/>	<input type="checkbox"/>
3. Ayudó a su hijo/a a estar preparado/a para la escuela en el otoño.	<input type="checkbox"/>	<input type="checkbox"/>	<input type="checkbox"/>	<input type="checkbox"/>
4. Ayudó a su familia a obtener más estrategias en cómo utilizar recursos comunitarios.	<input type="checkbox"/>	<input type="checkbox"/>	<input type="checkbox"/>	<input type="checkbox"/>

Paste a photo of you and your family here, or draw a picture of your family.  
*Pon una foto de ti y tu familia aquí o haz un dibujo de tu familia.*

